

**Leaf**  
Multipurpose Chair

**asset**  
space becomes place

# LEAF

---

**Finiture**  
**Materialien**  
**Finitions**  
**Acabados**  
**仕上げ**

**arper**

Metalli  
Metals  
Metalle  
Métal  
Metal  
金属



V12 - matt




V13 - matt



V34 - matt

Cuscino in poliuretano  
Cushion in polyurethane  
Kissen in Polyurethan  
Coussin en polyuréthan  
Cojín en poliuretano  
ポリウレタン製クッション



PU00001



PU00008




PU00007

Compact HPL



H04

Pelle Fiore PF  
Soft leather  
Weichleder  
Cuir souple  
Piel



PF00001



PF00002



PF00003



PF00004



PF00005




PF00006

Arper grade  
CHAIRS: I  
Arper grade  
SOFAS: I



PF00007



PF00008



PF00009



PF00010



PF00011

## Consigli per la manutenzione

### **Piani tavolo e pannelli/scocche delle sedie in legno, polipropilene, polietilene e poliuretano**

Pulire con un panno o una spugna morbidi inumiditi con acqua tiepida. È consentito l'uso di detergenti neutri diluiti in acqua tiepida. Sono assolutamente da evitare detergenti aggressivi, contenenti candeggina o ad azione abrasiva (come le creme per sanitari).

### **Piani in laminato**

Possono essere puliti con prodotti energici, come i normali detergenti per superfici domestiche, diluiti in acqua tiepida, purchè non siano né abrasivi, né contenenti acidi o candeggina. Evitare spugne o pagliette in fibra sintetica o metallo che rigano irrimediabilmente le superfici.

### **Superfici cromate, anodizzate o verniciate**

Possono essere pulite con prodotti energici, come i normali detergenti per superfici domestiche diluiti in acqua tiepida, purchè non siano né abrasivi, né contenenti acidi o candeggina. Evitare spugne o pagliette in fibra sintetica o metallo che rigano irrimediabilmente le superfici. In ogni caso i prodotti devono essere accuratamente risciacquati per evitare che tracce di detergente aggrediscano la finitura speciale, provocando fenomeni di opacizzazione o di ossidazione. Dopo il lavaggio asciugare con un panno scamosciato. I prodotti lucidanti (polish) per cromature o vernici sono sconsigliati: vanno utilizzati con cautela e solo da personale esperto, in quanto l'azione abrasiva può danneggiare irrimediabilmente le superfici.

### **Tessuti**

Possono essere trattati con spazzole inumidite, eventualmente impiegando detergenti delicati o aceto, entrambi molto diluiti oppure a secco con appositi prodotti. Per una manutenzione ottimale si raccomanda di fare riferimento alle indicazioni fornite dai simboli ENI-EN-ISO 3758 riportati sulle specifiche schede tessuto.

### **Cuoio, Pelle**

Non pulire con acqua, che lascia aloni. Utilizzare piuttosto prodotti di qualità per la pulizia della pelle seguendo attentamente le indicazioni del fabbricante del prodotto di pulizia. Nei casi dubbi testare il prodotto su una parte nascosta alla vista per verificarne il risultato, attendendo almeno 24 ore per l'eventuale insorgenza di problemi.

### **Acciaio inox**

Pulire periodicamente (ogni 15-20 giorni) con un panno morbido inumidito o con prodotti specifici per acciaio inox reperibili in commercio.

### **Tessuto spalmato**

Può essere trattata con un panno inumidito con acqua tiepida.

## Maintenance advice

### **Table-tops and seat panels/shells made of wood, polypropylene, polyethylene or polyurethane**

May be cleaned with a damp, soft cloth or sponge using lukewarm water. Neutral diluted detergent may also be used in lukewarm water. Strong detergents which contain bleach or which have an abrasive effect (such as scouring creams) should be avoided at all costs.

### **Laminate surfaces**

May be cleaned with strong products such as normal detergents for domestic surfaces diluted in lukewarm water, provided that they are not abrasive and do not contain acids or bleach. Avoid sponges and scourers made from synthetic fibres or metal which may leave permanent scratches on the surfaces.

### **Chrome, anodised or lacquered surfaces**

May be cleaned with strong products such as normal detergents for domestic surfaces diluted in lukewarm water, provided that they are not abrasive and do not contain acids or bleach. Avoid sponges and scourers made from synthetic fibres or metal which may leave permanent scratches on the surfaces. The products must be properly rinsed so that traces of the detergents do not spoil the special finish by causing the surface to turn opaque or to oxidise. After washing, dry it with a chamois leather. Polishes for chromed or lacquered finishes are not recommended: they should be used with caution and only by experts since the abrasive action may irreparably damage the surfaces.

### **Fabric**

May be treated using damp brushes, possibly with light detergent or vinegar, both of which should be very dilute. Alternatively, it can be drycleaned using appropriate products. For best care and maintenance results please follow the indications given by the ENI-EN-ISO 3758 symbols on the relevant fabric information sheet.

### **Hard leather grade 1, hard leather grade 2 and soft leather**

Must not be cleaned with water as this may leave marks. It is better to use quality products for cleaning leather, carefully following the instructions of the manufacturer of the cleaning product. In case of doubt test the product on a small area which is normally hidden from view in order to check the result, waiting at least 24 hours to allow any possible problems to develop.

### **Stainless steel**

Clean regularly (every 15 to 20 days) with a soft damp cloth or with special products for cleaning stainless steel available on the market.

### **Faux leather**

May be cleaned with a damp, soft cloth using lukewarm water.

## Empfohlene Pflege

### **Tischplatten und Sitze/Schalen aus Holz, Polypropylen, Polyäthylen und Polyurethan**

Können mit einem feuchten, weichen Tuch oder Schwamm und lauwarmem Wasser gesäubert werden. Es kann auch ein, in lauwarmem Wasser verdünntes, neutrales Reinigungsmittel benutzt werden. Starke Reinigungsmittel, die Bleiche enthalten oder eine Schleifwirkung haben (wie Scheuercreme), sind auf jeden Fall zu vermeiden.

### **Laminierte Oberflächen**

Können mit starken Produkten, wie normalen Reinigungsmitteln für Haushaltszwecke, verdünnt in lauwarmem Wasser, gesäubert werden, vorausgesetzt, sie scheuern nicht und enthalten keine Säure und kein Bleichmittel. Schwämme und Topfkratzer aus Synthetikfaser oder Metall, die die Oberfläche auf Dauer verkratzen könnten, sind zu vermeiden.

### **Chrom, eloxierte oder lackierte Oberflächen**

Können mit starken Produkten wie normalen Reinigungsmitteln für Haushaltszwecke, verdünnt in lauwarmem Wasser, gesäubert werden, vorausgesetzt, sie scheuern nicht und enthalten keine Säure oder Bleiche. Schwämme und Topfkratzer aus Synthetikfaser oder Metall, die die Oberfläche auf Dauer verkratzen könnten, sind zu vermeiden. Die Produkte müssen gründlich nachgespült werden, um zu verhindern, dass die Oberfläche durch Reinigungsmittelreste opak wird oder oxidiert und somit die besondere Endverarbeitung der Oberfläche beschädigt. Nach dem Waschen mit einem Fensterleder trocknen. Chrom- oder Lackpolituren werden nicht empfohlen; sie sollten nur mit großer Vorsicht von Fachleuten benutzt werden, da ihre Schleifwirkung die Oberfläche auf Dauer irreparabel beschädigen könnte.

### **Textilien**

Können mit einer feuchten Bürste, ggf. mit einem leichten Reinigungsmittel oder Essig, beides stark verdünnt, behandelt werden. Alternativ kann ein entsprechendes Trockenreinigungsmittel verwendet werden. Für eine optimale Pflege die Hinweise der ENI-EN-ISO 3758 Symbole beachten, die auf den speziellen Stoffkarten abgebildet sind.

### **Kernleder, Weichleder und Leder zweiter Qualität**

Sollten nicht mit Wasser gereinigt werden, das Flecken hinterlassen könnte. Es ist besser, Qualitätsprodukte zum Reinigen von Leder zu benutzen und die Anleitung des Herstellers des Reinigungsmittels sorgfältig zu befolgen. Im Zweifelsfall das Produkt auf einer kleinen, normalerweise nicht sichtbaren Fläche ausprobieren und mindestens 24 Stunden warten, um zu sehen, ob sich mögliche Probleme eingestellt haben.

### **Edelstahl**

Regelmäßig (alle 15 bis 20 Tage) mit einem feuchten, weichen Tuch oder mit einem im Handel erhältlichen Spezialprodukt für Edelstahl reinigen.

### **Kunstleder**

Kann mit einem feuchten Tuch und lauwarmem Wasser gereinigt werden.

## Conseils d'entretien

### **Dessus de table et panneaux de siège/coques en bois, polypropylène, polyéthylène ou polyuréthane**

Peuvent se nettoyer à l'aide d'un tissu ou d'une éponge douce et humides à l'eau tiède. On peut aussi utiliser un détergent neutre dilué dans de l'eau tiède. Il faut à tout prix éviter les détergents à action forte contenant du chlore ou ayant un effet abrasif (tels que crèmes à récurer).

### **Surfaces en laminé**

Peuvent se nettoyer en utilisant des produits à forte action tels que détergents normaux pour surfaces domestiques dilués dans de l'eau tiède, sous réserve qu'ils ne soient pas abrasifs et qu'ils ne contiennent ni acides et ni chlore. Evitez d'utiliser des éponges et tampons à récurer fabriqués en fibres synthétiques ou en métal qui risqueront de laisser des rayures permanentes sur ces surfaces.

### **Surfaces chromées, anodisées ou laquées**

Peuvent se nettoyer en utilisant des produits à forte action tels que détergents normaux pour surfaces domestiques dilués dans de l'eau tiède, sous réserve qu'ils ne soient pas abrasifs et qu'ils ne contiennent ni acides et ni chlore. Evitez d'utiliser des éponges et tampons à récurer fabriqués en fibres synthétiques ou en métal qui risqueront de laisser des rayures permanentes sur ces surfaces. Veuillez bien rincer pour enlever le produit afin que des traces de détergents ne viennent pas abîmer la finition spéciale en rendant la surface opaque ou en l'oxydant. Après avoir lavé la surface, séchez-la à l'aide d'une peau de chamois. Les cires pour finitions chromées ou laquées sont déconseillées : à utiliser avec prudence et seulement par des experts car leur action abrasive pourrait endommager les surfaces de manière irréversible.

### **Textiles**

Peuvent être traités en utilisant une brosse humide, avec un léger détergent ou du vinaigre, qui doivent tous deux être très dilués. Alternativement, peut être nettoyé à sec avec des produits appropriés. Pour un entretien optimal, prière de se référer aux indications fournies par les symboles ENI-EN-ISO 3758 reportés dans les fiches tissus spécifiques.

### **Cuir première qualité et cuir deuxième qualité**

Ne doit pas être nettoyé à l'eau qui risquera de laisser des marques. Il vaut mieux utiliser des produits de qualité pour nettoyer le cuir, en suivant attentivement les instructions du fabricant du produit de nettoyage. En cas de doute, faites un essai sur une petite surface normalement dérobée à la vue pour contrôler le résultat. Attendez au moins 24 heures pour laisser le temps à tout problème de se développer.

### **Acier inoxydable**

Nettoyez régulièrement (tous les 15 à 20 jours) à l'aide d'un tissu doux et humide ou avec des produits spéciaux pour nettoyer l'acier inoxydable en vente sur le marché.

### **Simili cuir**

Peut être traité avec un tissu humide à l'eau tiède.

## Consejos para el mantenimiento

### **Tableros de mesa y paneles de asiento/carcasas hechos de madera, polipropileno, polietileno y poliuretano**

Puede limpiarse con un paño o esponja suaves húmedos en agua tibia. También se puede utilizar un detergente neutro con agua tibia. Se debe evitar a toda costa los detergentes fuertes que contengan lejía o tengan un efecto abrasivo (tales como cremas desgrasadas).

### **Superficies laminadas**

Pueden limpiarse con productos fuertes tales como detergentes normales para superficies domésticas diluidos en agua tibia, siempre y cuando éstos no sean abrasivos y no contengan ni ácidos ni lejía. Evite el uso de esponjas y estropajos hechos de fibra sintética o de metal que pueden dejar arañazos permanentes en las superficies.

### **Superficies de cromo, anodizadas o lacadas**

Pueden limpiarse con productos fuertes tales como detergentes normales para superficies domésticas diluidos en agua tibia, siempre y cuando éstos no sean abrasivos y no contengan ni ácidos ni lejía. Evite el uso de esponjas y estropajos hechos de fibra sintética o metal que pueden dejar arañazos permanentes en las superficies. Los productos deben enjuagarse adecuadamente para que los restos de detergente no estropeen el acabado especial, haciendo que la superficie se torne opaca o se oxide.

Después del lavado, séquela con una gamuza. Se recomienda no utilizar abrillantadores en los acabados cromados o lacados: han de utilizarse con precaución y sólo por expertos ya que la acción abrasiva puede dañar las superficies de forma irreparable.

### **Textiles**

Pueden tratarse utilizando cepillos húmedos, preferentemente con detergentes suaves o vinagre, ambos muy diluidos. Alternativamente, puede ser limpiado en seco usando productos apropiados. Para un mantenimiento óptimo se recomienda remitirse a las indicaciones proporcionadas por los símbolos ENI-EN-ISO 3758 indicados en las fichas específicas del tejido.

### **Cuero, Piel y Cuero segunda calidad**

No debe lavarse con agua, ya que puede dejar marcas. Lo mejor es utilizar productos de calidad para la limpieza de la piel, siguiendo atentamente las instrucciones del Tejidoante del producto de limpieza. En caso de duda, pruebe el producto en una pequeña zona que no se vea, con el fin de revisar el resultado, esperando al menos 24 horas para ver si surge algún problema.

### **Acero inoxidable**

Limpiar con regularidad (cada 15 o 20 días) con un paño suave y húmedo o con cualquiera de los productos especiales para la limpieza de acero inoxidable disponibles en el mercado.

### **Ecopiel**

Puede limpiarse con un paño húmedo en agua tibia.



I colori visualizzati sono puramente indicativi e possono variare rispetto alla realtà. Rivolgersi ad Arper o al proprio rivenditore di fiducia per ricevere un campione colore o per maggiori informazioni.

Colours shown are used for reference only and may look different in reality. Please contact Arper or your retailer to receive a colour sample or more information.

Bei den angezeigten Farben handelt es sich um reine Farbbeispiele, die von der Realität abweichen können. Für Farbmuster und nähere Informationen wenden Sie sich bitte an Arper oder an den Händler Ihres Vertrauens.

La reproduction photographique des couleurs n'est que purement indicative et peut être différente de la réalité. S'adresser à Arper ou à votre revendeur de confiance pour recevoir un échantillon de couleur ou pour de plus amples informations.

Los colores visualizados son meramente indicativos y pueden diferir de la realidad. Para recibir una muestra del color o para más información, contactar a Arper o a su distribuidor de zona.

表示されるカラーは、実際の色調とは異なることがありますので、あくまでも参考としてご利用ください。色見本帳の入手方法や詳細情報については、Arperまたは最寄りの販売店へお問い合わせください。

Arper SPA si riserva di apportare modifiche e/o migliorie di carattere tecnico ed estetico ai propri modelli e prodotti in qualsiasi momento e senza preavviso.

Per maggiori informazioni visitate il sito [www.arper.com](http://www.arper.com)

Arper SPA reserves the right to make modifications and improvements of a technical or aesthetic nature to the products at any time without notice. For further information, please visit [www.arper.com](http://www.arper.com)

Arper SPAでは、予告なくモデルや製品の仕様および外観の変更や改良を行うことがありますのでご了承ください。詳細については次のサイトをご覧ください: [www.arper.com](http://www.arper.com)

## Italy

Monastier (TV) — Headquarters and showroom  
Arper SPA  
Via Lombardia 16  
31050 Monastier di Treviso (TV)  
T +39 0422 7918  
F +39 0422 791800  
info@arper.com  
www.arper.com

Commerciale Italia  
T +39 0422 791905  
F +39 0422 791900  
commerciale@arper.com

Export Office  
sales@arper.com

Milan — Showroom  
Via Pantano 30  
20122 Milan  
T +39 02 89093865  
milano@arper.com

## EUROPE

### UK

London — Subsidiary and showroom  
Arper UK LTD  
11 Clerkenwell Road  
London EC1M 5PA  
T +44 (0) 20 7253 0009  
london@arper.com

### Belgium

Beernem — Branch and Meeting Hub  
Sint-Jorisstraat 82,  
8730 Beernem  
T +32 50 705960  
belgium@arper.com

### Germany

Cologne — Showroom  
Design Post Köln  
Deutz-Mülheimer-Str. 22a  
50679 Köln  
T +49 221 690 650  
info@designpost.de

Fruchtof München — Meeting Hub  
2. Innenhof, 2. Etage  
Gotzinger Straße 52b  
D-81371 München  
T +49 171 5548178  
muenchen@arper.com

### Norway

Oslo — Showroom  
Drammensveien 130  
0277 Oslo  
T +47 908 202226  
norway@arper.com

## Sweden

Stockholm — Branch  
T +46 705 101216  
sweden@arper.com

## The Netherlands

Amsterdam — Showroom  
Design Post  
Cruquiusweg 111-P  
1019 AG Amsterdam  
T +31 (0)20 705 1555  
showroom@beltane.nl

## AMERICA

### USA

New York — Subsidiary and showroom  
Arper USA Inc.  
476 Broadway, Suite 2F  
NY 10013 New York  
T +1 (212) 647 8900  
infousa@arper.com

Chicago — Showroom  
The Merchandise Mart  
Space#346 - 3rd Floor  
Chicago  
T +1 (336) 434 2366  
infousa@arper.com

High Point, North Carolina — Production  
and logistics site  
660 Southwest St  
High Point, NC 27260  
T +1 (336) 434 2370  
F +1 (212) 647 8912  
infousa@arper.com

Los Angeles — Showroom  
550 South Hope St., Suite 275  
90071 Los Angeles  
T +1 (336) 434 2382  
infousa@arper.com

### Mexico

Mexico City — Subsidiary and showroom  
Culiacan 123, Piso 9  
Col. Hipodromo Condesa  
Delegation Cuauhtémoc  
06170 – Ciudad de México  
Mexico  
T +52 1 62714417  
T +52 1 62714419  
infolatam@arper.com

## ASIA

### Japan

Arper Japan K.K. — Subsidiary and showroom  
HT Jingu Gaien Bldg.8F  
Minato-ku Kita-Aoyama 2-7-22  
Tokyo 107-0061  
T +81 3 5775 0008  
F +81 3 5775 0009  
carejpn@arper.com

### China

Shanghai — Subsidiary  
爱尔派(上海)家具设计有限公司  
Shanghai – China  
china@arper.com

### Singapore

Singapore — Branch  
singapore@arper.com

### UAE

Arp Middle East — Subsidiary and showroom  
U-Bora Towers - Unit 1901  
Business Bay  
Dubai  
T +971 509144800  
infome@arper.com

